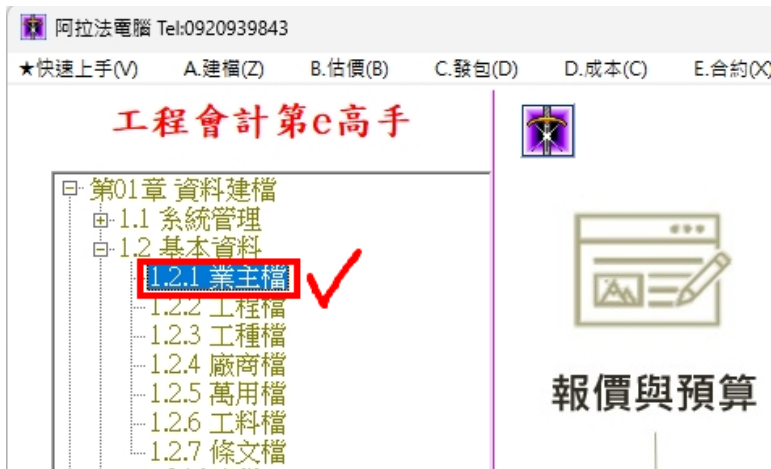


①查詢編輯器:以基本資料「業主檔」查詢為例說明。

1.點擊電子書 1.2.1 業主檔。



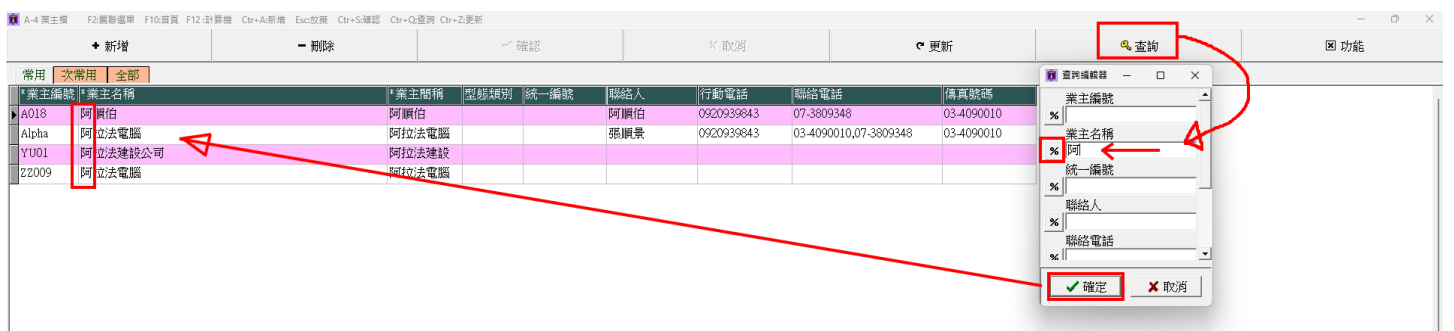
2.進入業主檔視窗後，點擊查詢按鈕。

2.1 點擊查詢按鈕之後，系統開啟「查詢編輯器」。

2.2 當「查詢編輯器」的欄位在不輸入任何篩選條件內容情況之下，直接點擊確定按鈕，系統會查詢出全部資料。



3.當查詢時，在查詢編輯器的「業主名稱」欄位輸入”阿”一個字，並且欄位左邊的查詢運算符號是 1 個百分比”%”的情況下，表示是要以”阿”這個開頭字進行查詢，查詢結果:只要業主名稱是”阿”字開頭的就會全部被查詢出來；所以當查詢運算符號是 1 個百分比”%”的情況下，即表示要以開頭字進行查詢。



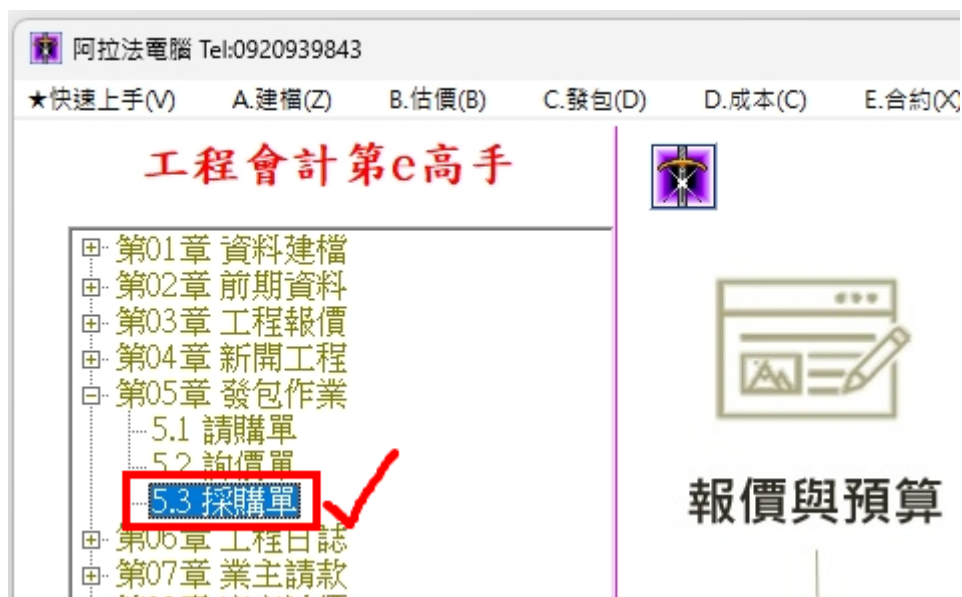
4. 當查詢時，在查詢編輯器的「業主名稱」欄位輸入”順”一個字，並且欄位左邊的查詢運算符號是 2 個百分比”%%”的情況下，表示是要以”順”這個包含字進行查詢，查詢結果:只要業主名稱包含”順”這個字的就會全部被查詢出來；所以當查詢運算符號是 2 個百分比”%%”的情況下，即表示要以包含字進行查詢，也就是軟體江湖中人稱「模糊查詢」的意思。

The screenshot shows a database application interface. At the top, there are menu options: '+ 新增', '- 刪除', '確認', '取消', and '更新'. A '查詢' (Search) button is highlighted with a red box. Below the menu is a table with columns: *業主編號, *業主名稱, *業主簡稱, 型態類別, 統一編號, 聯絡人, 行動電話, 聯絡電話, 傳真號碼. The table contains several rows, with the '業主名稱' column highlighted in pink. A red circle highlights the character '順' in the '業主名稱' column of the first row. A red arrow points from the character '順' in the table to the search criteria '% 順 %' in the '查詢編輯器' (Query Editor) window. The '查詢編輯器' window shows the search criteria '% 順 %' and has a '確定' (Confirm) button highlighted with a red box.

*業主編號	*業主名稱	*業主簡稱	型態類別	統一編號	聯絡人	行動電話	聯絡電話	傳真號碼
007	張景順	張景順			張景順	0920939843	03-4090010,07-3809348	
A0001	張順	張順						
A001	張順景	張順景			張順景	0920939843	03-4090010	
A018	阿順伯	阿順伯			阿順伯	0920939843	07-3809348	03-4090010
A05_01050	景順	景順						
A099	順順咖啡	順順咖啡						
Soon	順景積體電路有限公司	順景積體電路		74976933	張順景	0920939843	07-3809348	07-1234567
Y002	順順開發	順順開發						

②進階查詢:以表單「採購單」查詢為例說明。

1. 點擊電子書 5.3 採購單。

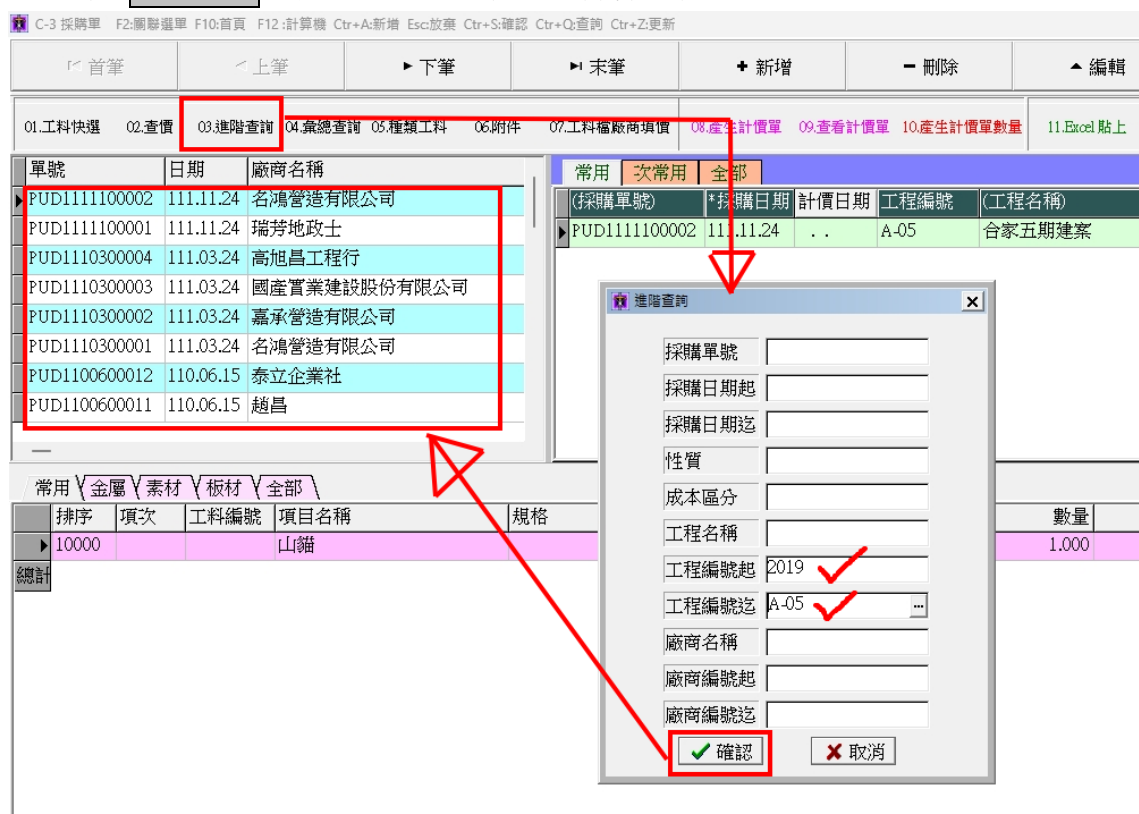


2. 進入採購單視窗後，點擊進階查詢按鈕。

2.1 在查詢欄位工程編號起~工程編號迄，輸入要查詢的採購單範圍。

2.2 點擊確認按鈕後，採購單左上方的瀏覽窗格顯示符合查詢範圍的採購單，當游標點在瀏覽窗格的某張採購單後，即會顯示該張採購單的明細內容。

2.3 所以進階查詢的功用即在於以範圍為條件進行查詢。



③彙總查詢:一樣以表單「採購單」查詢為例說明。

1. 點擊彙總查詢按鈕。
2. 在查詢欄位工程編號起~工程編號迄，輸入同一個工程編號，例如”2019”。
3. 點擊確認按鈕後，採購單上方的主視窗顯示工程編號”2019”的所有採購單，並且統計工程編號”2019”的所有採購單的加總金額。

彙總查詢

採購單號	採購日期	計價日期	工程編號	工程名稱	廠商編號	廠商名稱	採購編號	採購姓名	發票	採購金額	(營業稅)	(總計)
PUD1081000003	108.10.21	..	2019	阿拉法電腦軟體休閒區	1210001	兆昌企業社	01	張順景	是	400,000	20,000	420,000
PUD1081000004	108.10.24	..	2019	阿拉法電腦軟體休閒區	0330001	名鴻營造有限公司	01	張順景	是	1,010,000	50,500	1,060,500
PUD1081000005	108.10.24	..	2019	阿拉法電腦軟體休閒區	0240002	富久有限公司	01	張順景	是	700,000	35,000	735,000
PUD1081000006	108.10.24	..	2019	阿拉法電腦軟體休閒區	A069	佳欣鋼材有限公司	01	張順景	是	2,666,000	133,300	2,799,300
PUD1081000007	108.10.24	..	2019	阿拉法電腦軟體休閒區	073	晦鑫工程行	01	張順景	是	8,352,000	417,600	8,769,600
PUD1081000008	108.10.24	..	2019	阿拉法電腦軟體休閒區	A139	亞東預拌混凝土股	01	張順景	是	7,050,000	352,500	7,402,500
										28,003,000	1,400,150	29,403,150

④表單之間關聯查詢:一樣以表單「採購單」查詢為例，說明如何從採購單打開計價單。

1. 例如:當採購單已經產生過計價單，點擊採購單的工具列查看計價單按鈕。
2. 系統開啟「查看計價單」視窗。
3. 雙擊單號(計價單號)之後，系統打開由該張採購單所產生之計價單。

採購單

查看計價單

期數	單號	計價日期	廠商編號	廠商名稱	工程編號	工程名稱
01	ESD1081000017	108.10.25	1110005	有達企業社	2019	阿拉法電腦軟體休閒區

計價單

計價單號	計價日期	期數	廠商編號	廠商名稱	工程編號	工程名稱	發票	發票號碼	發票日期	(計價金額)
ESD1081000017	108.10.25	01	1110005	有達企業社	2019	阿拉法電腦軟體休閒區	是	ER33669988	108.10.25	700,000
										700,000