

網址 <http://www.ait.url.tw>

阿拉法電腦 ● 營建管理第 e 高手

請洽：張順景 Tel: 0920939843, 03-4090010

地址：桃園縣龍潭鄉民族路 370 巷 182 弄 12 號

e-mail: ai.tech@msa.hinet.net

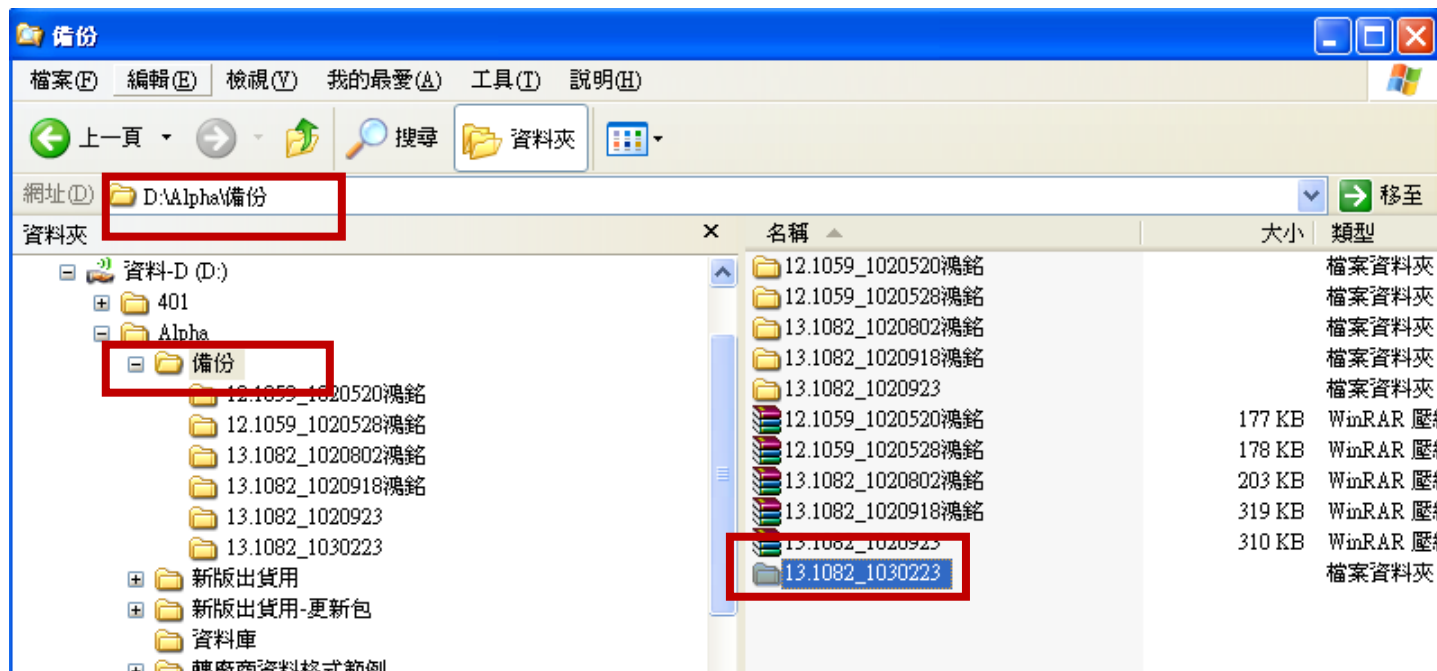
【資料庫備份手冊】

一.備份用的資料夾,以版號+底線+日期命名。

1.版號在主畫面右上方。

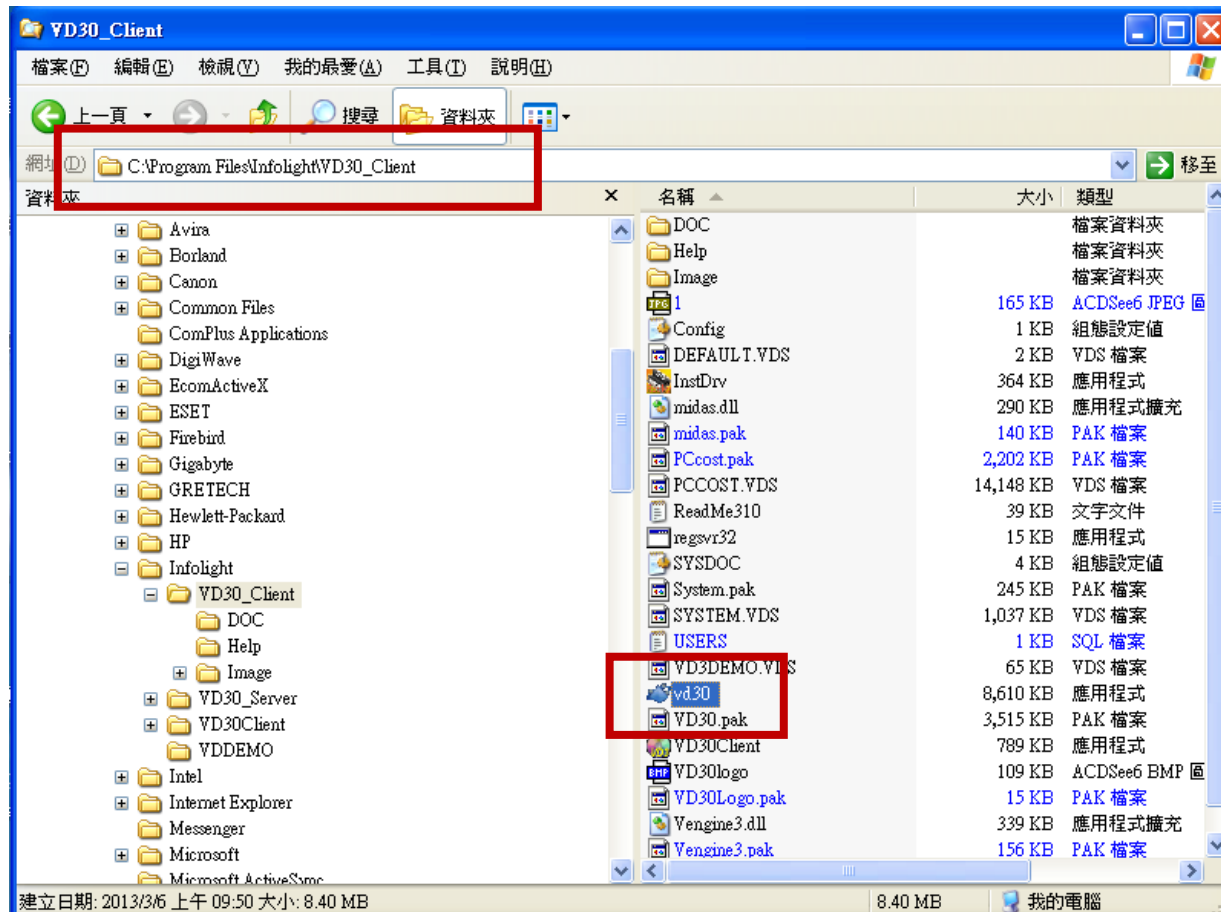
The screenshot shows the Simple_eRP software interface. The title bar reads "阿拉法電腦". The menu bar includes options like "A.基本資料(W)", "B.估價預算(Z)", "C.採購發包(U)", "D.施工管理(V)", "E.房屋銷售(X)", "F.房屋仲介(T)", "G.結算報表(S)", "H.會計總帳(Q)", "I.票據銀行(B)", "J.帳款利潤(L)", "K.進銷生產(P)", "M.訊息管理(O)", and "S.系統管理(Y)". The main menu has categories: "工程", "廠商", "工料", "業主", "合約", "報價", "預算", "採購", "日報", "日誌", "計價", "付款", "請款", "收款", "傳票", "待辦", and "訊息". The left sidebar lists "財務會計作業" (with sub-items: 會計總帳系統, 財務作業系統, 結算報表系統), "工務管理作業", "工程業別作業", "營銷管理作業", and "訊息管理作業". The main content area is titled "Simple_eRP" and "會計總帳". It contains icons for "傳票範本檔", "會計傳票", "綜合查詢", "會計科目檔", and "營業費用預算單". On the right, a list of accounting functions is shown, with the top two items highlighted in a red box: "版號:14.1125" and "資料結構:1030115". Below the list are: "日記帳列印", "印總分類帳", "現金簿列印", "試算表列印", "損益表列印", "資產負債表", "明細分類帳", and "立沖帳列印". At the bottom of the window, a quote reads: "「成長就是不斷的追求進步,永不自滿於過去的成就。」"

2. 範例：新增備份資料夾「13.1082_1030223」...「13.1082」是版號+底線”_”+「1030223」是日期。



二.備份操作步驟:

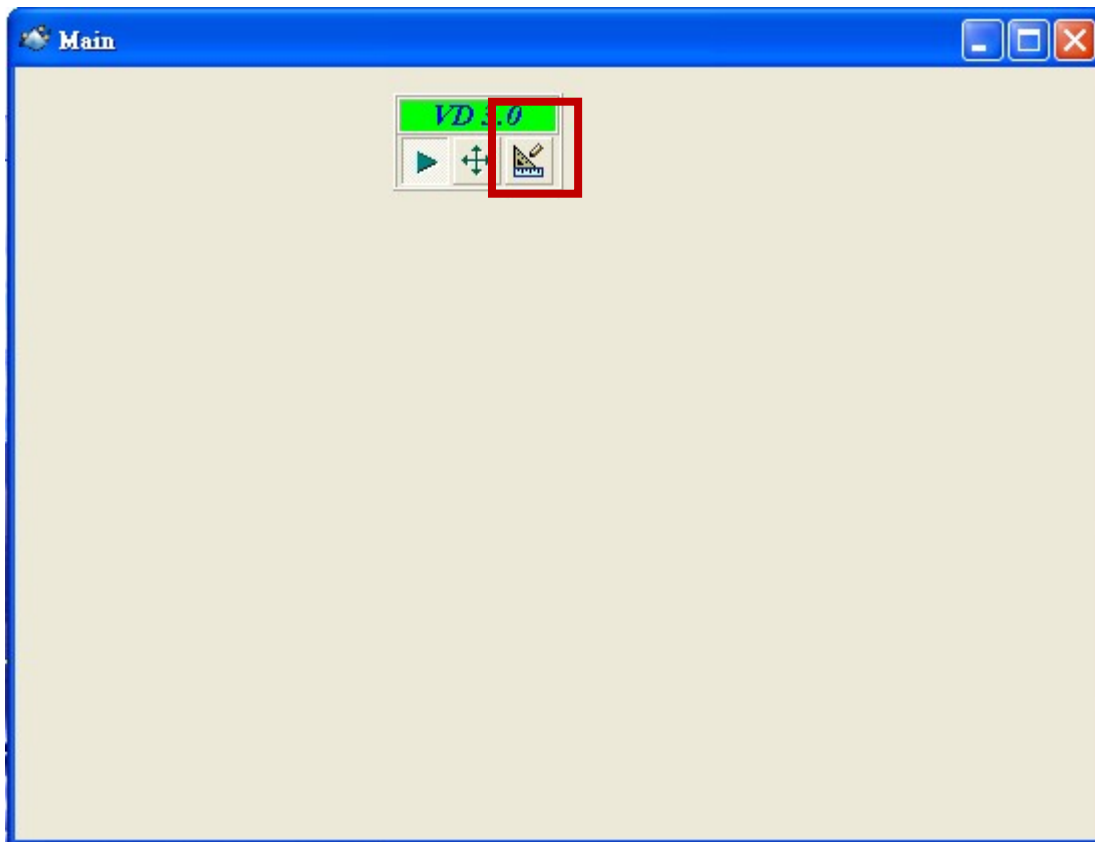
1.啓動 VD30 工具:



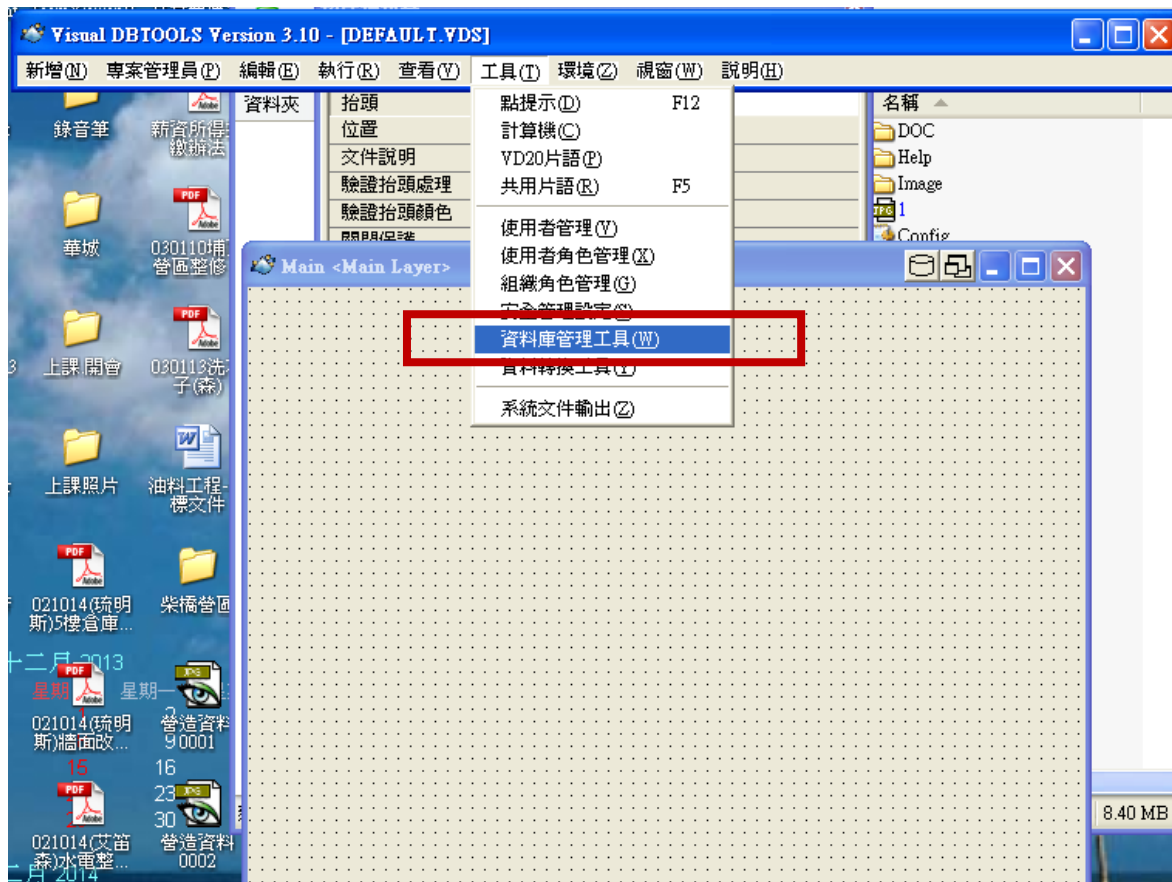
2 點擊 ok:



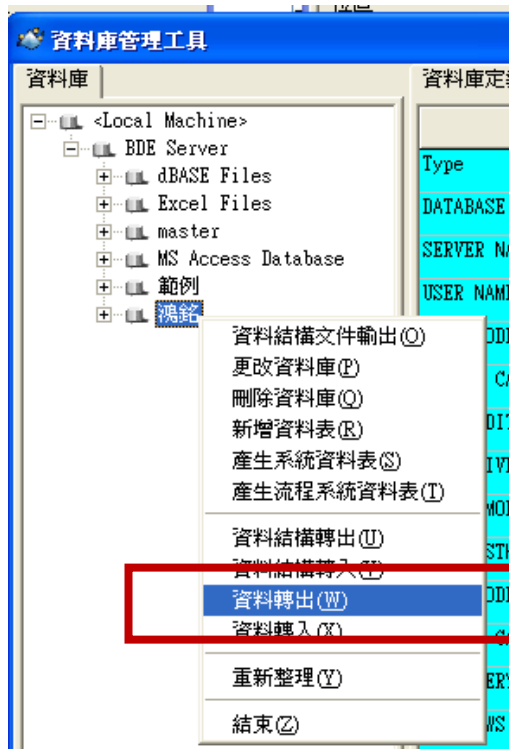
3. 點擊三角尺進入設計模式:



4. 進入資料庫管理工具:



5. 在要備份的資料庫名稱上點右鍵*選資料轉出

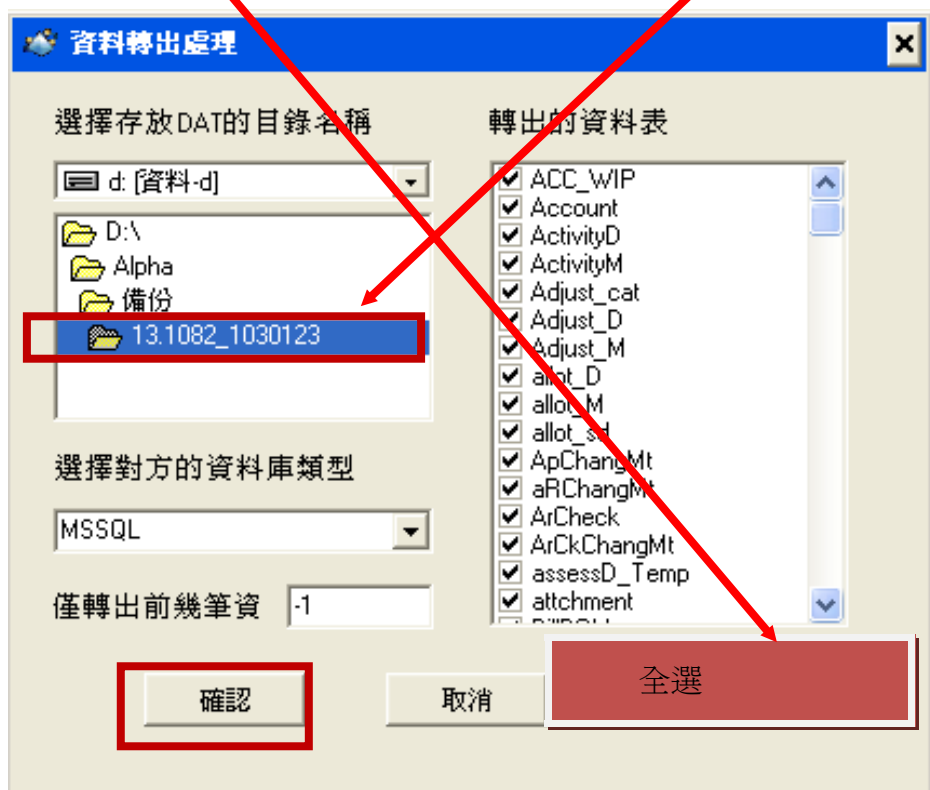


6.輸入資料庫密碼,然後點擊 OK:



7.資料轉出處理(資料備份)。

- 選擇存放 DAT 目錄名稱(就是備份資料夾 D:\Alpha\備份\13.1082_1030223), 並點開資料夾
- 點全選
- 確認



8. 資料轉出後,請務必做「重新整理」;做重新整理時會再次要求輸入資料庫密碼。



9. 完成備份後關閉 VD30 工具,可將備份資料夾進行壓縮,壓縮檔可儲存在隨身碟或雲端。